

Hello friends! I hope you are doing well!
Espero que se hayan divertido con las actividades para mi cumpleaños. ¡Muchas gracias por su ayuda!



Hello kids! Continuaremos aprendiendo, repasando y divirtiéndonos.
Es genial que estemos en casa porque para las siguientes actividades vamos a necesitar objetos que todos tenemos y la ayuda de nuestra familia.

Numbers

- Listen and watch the video. Miro, escucho y respondo el video sobre la habitación de Santi.

1. Look, count and draw. (Miro la habitación, cuento, y dibujo en la caja la cantidad que corresponda. Ejemplo, en la caja N°1 debo buscar un objeto que esté en la habitación UNA vez y luego lo dibujo en ella). Para realizar esta actividad puedo copiar en el cuaderno sólo las cajas con sus respectivos números e ir dibujando las cosas que correspondan.



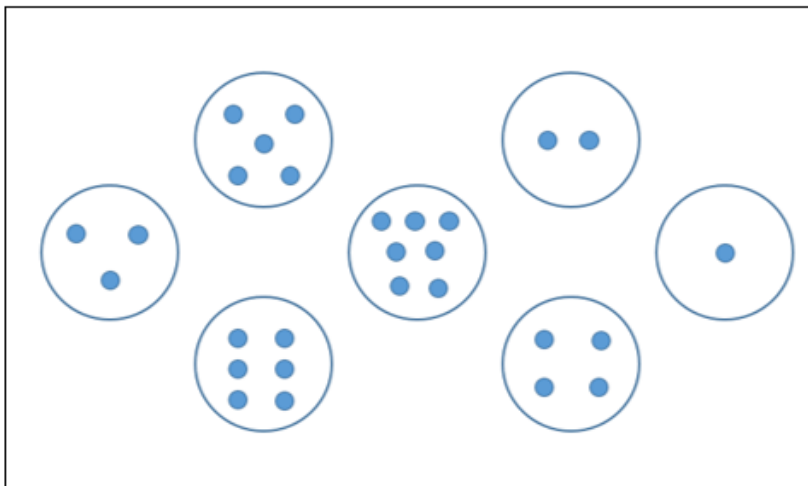
1	2	3	4	5
---	---	---	---	---

2. Look, count and match. Para esta actividad vas a necesitar tu cuaderno y 5 tapitas de gaseosa. En cada tapita de gaseosa escribimos los números del 1 al 5, puede ser con un marcador.



Luego, la familia puede ayudarte copiando el siguiente cuadro en el **cuaderno**.

- Los círculos deben ser lo suficientemente grandes como para que entre una tapita de gaseosa



Pay attention!
¡Hay 2 círculos que
se quedarán sin
tapitas!




Now, it is your turn! Cuenta cuidadosamente los pequeños circulitos azules y busca la tapita con el número correcto, para ponerla arriba. Mira el siguiente ejemplo:



Colours and numbers

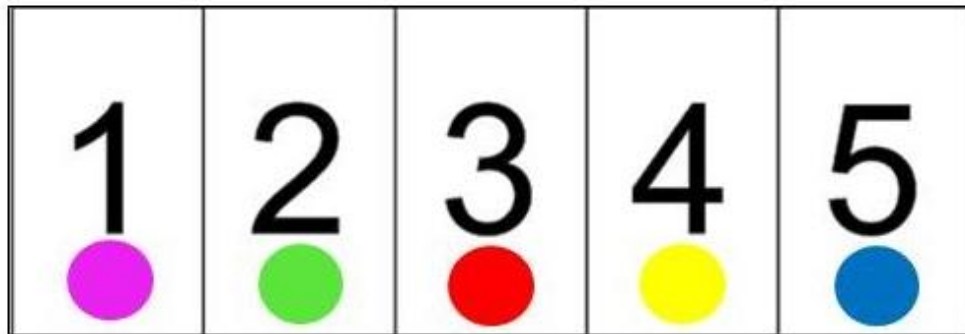
3. **Listen and colour:** Para realizar la siguiente actividad vamos a necesitar la ayuda de un adulto. Nos van a copiar en el **cuaderno** de inglés los 5 helados como lo muestra la imagen. Luego, vamos a escuchar el audio de Miss Cintia y pintaremos cada uno del color que ella menciona.

¡Debo prestar mucha atención!



4. Look, count and collect game. Para este juego vas a necesitar:

- 5 cartas, cada una con un número, del 1 al 5. Recortar cada una y ponerlas sobre la mesa separadas.



Do you remember these colours and numbers in English? (¡Veamos si recuerdas estos colores y números en inglés!)



Next step (siguiente paso)

Observando el número (cantidad) y respetando el color (de las cartas) vas a recolectar en tu casa objetos y los vas a ir poniendo arriba de una mesa o cualquier lugar al lado de la correspondiente carta.



Busca objetos con esos colores en tu casa. Puedes pedirle a la familia que te tome el tiempo. ¡A ver qué tan rápido puedes conseguir reunir las cosas!

La mesa de tu casa debería quedar similar a esta imagen con los objetos que juntaste y las cartas:

